

RECOVERY LABS ITALIA 2008

INDICE

1. Servizio di Recupero Dati	pag. 1
2. Dispositivi da Recuperare	pag. 2
3. Guasti	pag. 5
4. Conclusioni	pag. 5

1) Servizio di Recupero Dati

Il 2008 è stato il quarto anno di Recovery Labs Italia: sulla totalità dei dispositivi ricevuti nei nostri laboratori, quelli giunti dal mercato italiano rappresentano il 9,90% e ciò dimostra la grande crescita che il mercato del recupero dei dati sta ottenendo in questo paese.

RECUPERO DATI PER REGIONI

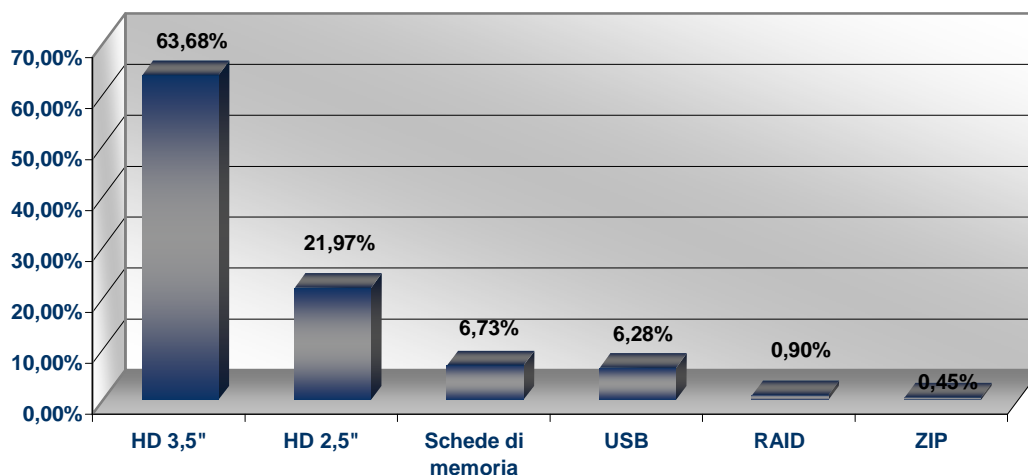
Le regioni che più hanno richiesto il servizio di recupero dati sono state la Lombardia (41,51%), la quale continua ad essere in prima posizione come l'anno precedente, il Lazio e la Toscana (7,08%) a pari merito in seconda posizione e al quarto posto l'Emilia Romagna (6,15%).

Lombardia	41,51%
Lazio	7,08%
Toscana	7,08%
Emilia Romagna	6,15%
Veneto	6,13%
Piemonte	5,19%
Sicilia	4,72%
Campania	4,25%
Puglia	4,25%
Liguria	2,83%
Marche	2,36%
Umbria	1,89%
Sardegna	1,42%
Trentino Alto Adige	1,42%
Abruzzo	0,94%
Calabria	0,94%
Friuli Venezia Giulia	0,94%
Molise	0,47%
Valle d'Aosta	0,47%

2) Dispositivi da Recuperare

I dispositivi ricevuti con maggiore frequenza nei laboratori di Recovery Labs sono stati ancora una volta gli Hard Disk, che rappresentano l'86,55% (HD da 3,5" e da 2,5").

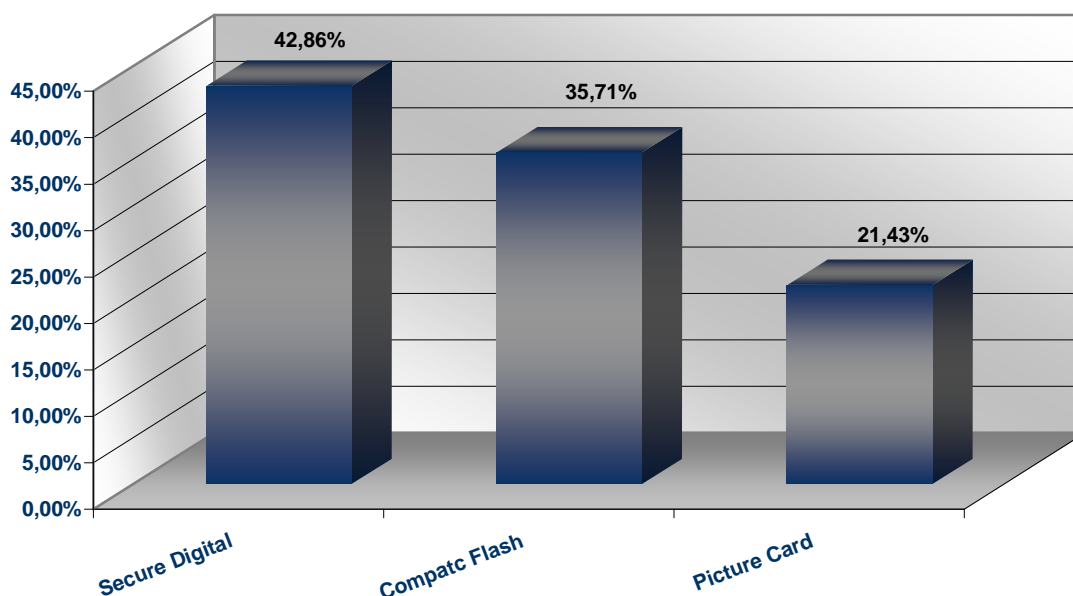
TIPI DI DISPOSITIVI



Fonte: Recovery Labs

Gli Hard Disk da 3,5" sono i dispositivi che maggiormente arrivano in laboratorio (63,68%), seguiti dagli Hard Disk da 2,5" (21,97%). Completano la classifica le schede flash (6,73%), memorie USB (6,28%) ed i sistemi Raid (0,90%).

MEMORIE

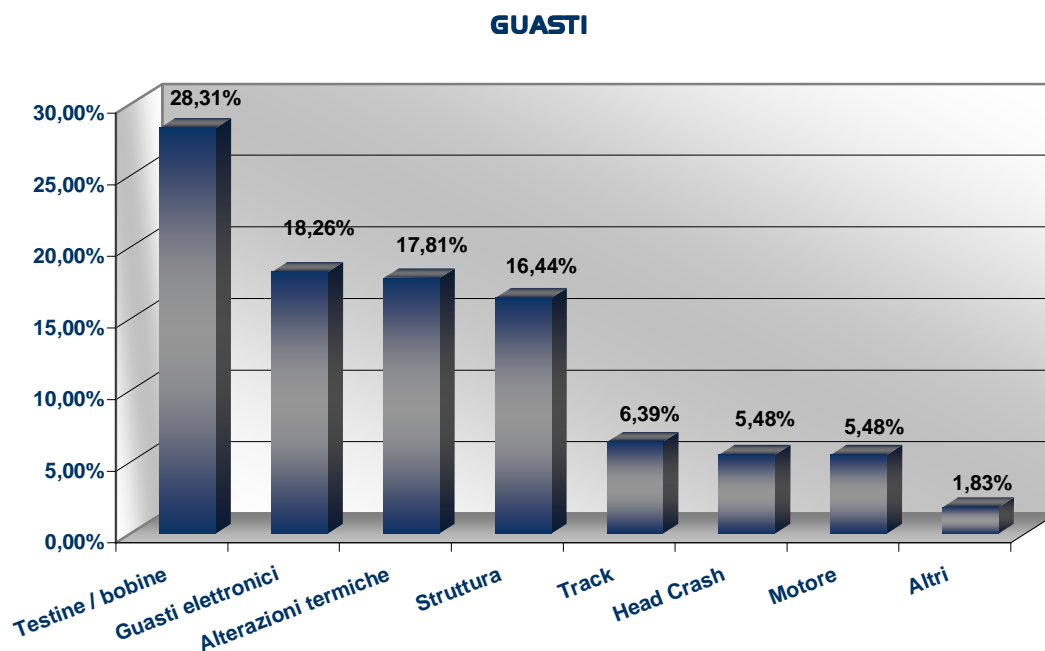


Fonte: Recovery Labs

Per quanto riguarda i diversi tipi di memorie, troviamo al primo posto le Secure Digital (42,86%). Seguono le Compact Flash (35,71%) e le Picture Card (21,43%).

3) Guasti

Durante il quarto anno di Recovery Labs Italia, i guasti maggiormente riscontrati nei dispositivi ricevuti sono quelli riguardanti le testine e bobine (28,31%). Al secondo, terzo e quarto posto sono presenti i guasti elettronici, di alterazioni termiche e di struttura.



Fonte: Recovery Labs

CONCLUSIONI:

- ▶ La regione Lombardia è quella che ha richiesto di più il servizio di recupero dati, seguita dal Lazio, dalla Toscana e dall'Emilia Romagna.
- ▶ Gli Hard Disk sono i dispositivi più inviati per il servizio di recupero dati.
- ▶ Gli Hard Disk da 3,5", con una percentuale del 63,68% sono i dispositivi che si ricevono più frequentemente nei nostri laboratori, dovuto al fatto che sono presenti nei PC desktop, nei box esterni e nei server.
- ▶ I guasti più riscontrati sono quelli alle Testine e Bobine (28,31%), seguiti dai guasti Elettronici (18,26%) e dalle Alterazioni termiche (17,81%).